

































決勝リーグ(9月15日)

日向夏パート

日向夏パート 1位リーグ	ドリーミング 神奈川県	若楠接骨院 佐賀県	CeLL 東京都	太陽クラブ 飛龍心 兵庫県	採点 勝敗	セット率	ポイント率	順位
ドリーミング 神奈川県	 ⑤ $\begin{matrix} 15 & - & 7 \\ 16 & - & 14 \\ - & & - \end{matrix}$ 0	 ③ $\begin{matrix} 3 & - & 15 \\ 15 & - & 13 \\ 5 & - & 15 \end{matrix}$ 2	 ① $\begin{matrix} 11 & - & 15 \\ 8 & - & 15 \\ - & & - \end{matrix}$ 2	4 1 - 2	0.75 3 / 4	0.776 73 / 94	3	
若楠接骨院 佐賀県	0 $\begin{matrix} 7 & - & 15 \\ 14 & - & 16 \\ - & & - \end{matrix}$ 2	 ② $\begin{matrix} 10 & - & 15 \\ 11 & - & 15 \\ - & & - \end{matrix}$ 2	 ④ $\begin{matrix} 10 & - & 15 \\ 8 & - & 15 \\ - & & - \end{matrix}$ 2	3 0 - 3	0 0 / 6	0.659 60 / 91	4	
CeLL 東京都	2 $\begin{matrix} 15 & - & 3 \\ 13 & - & 15 \\ 15 & - & 5 \end{matrix}$ 1	 ② $\begin{matrix} 15 & - & 10 \\ 15 & - & 11 \\ - & & - \end{matrix}$ 0	 ⑥ $\begin{matrix} 13 & - & 15 \\ 15 & - & 11 \\ 10 & - & 15 \end{matrix}$ 2	5 2 - 1	1.666 5 / 3	1.305 111 / 85	2	
太陽クラブ 飛龍心 兵庫県	2 $\begin{matrix} 15 & - & 11 \\ 15 & - & 8 \\ - & & - \end{matrix}$ 0	 ④ $\begin{matrix} 15 & - & 10 \\ 15 & - & 8 \\ - & & - \end{matrix}$ 0	 ⑥ $\begin{matrix} 15 & - & 13 \\ 11 & - & 15 \\ 15 & - & 10 \end{matrix}$ 1	6 3 - 0	6 6 / 1	1.346 101 / 75	1	

日向夏パート 2位リーグ	椛 大分県	ラッキーズ 熊本県	アルデンテ 福岡県	SPW 神奈川県	採点 勝敗	セット率	ポイント率	順位
椛 大分県	 ⑤ $\begin{matrix} 15 & - & 7 \\ 15 & - & 5 \\ - & & - \end{matrix}$ 0	 ③ $\begin{matrix} 15 & - & 12 \\ 12 & - & 15 \\ 15 & - & 11 \end{matrix}$ 1	 ④ $\begin{matrix} 9 & - & 15 \\ 15 & - & 12 \\ 15 & - & 6 \end{matrix}$ 1	6 3 - 0	3 6 / 2	1.337 111 / 83	1	
ラッキーズ 熊本県	0 $\begin{matrix} 7 & - & 15 \\ 5 & - & 15 \\ - & & - \end{matrix}$ 2	 ② $\begin{matrix} 8 & - & 15 \\ 9 & - & 15 \\ - & & - \end{matrix}$ 2	 ⑥ $\begin{matrix} 5 & - & 15 \\ 8 & - & 15 \\ - & & - \end{matrix}$ 2	3 0 - 3	0 0 / 6	0.466 42 / 90	4	
アルデンテ 福岡県	1 $\begin{matrix} 12 & - & 15 \\ 15 & - & 12 \\ 11 & - & 15 \end{matrix}$ 2	 ② $\begin{matrix} 15 & - & 8 \\ 15 & - & 9 \\ - & & - \end{matrix}$ 0	 ⑥ $\begin{matrix} 7 & - & 15 \\ 15 & - & 9 \\ 15 & - & 11 \end{matrix}$ 1	5 2 - 1	1.666 5 / 3	1.117 105 / 94	2	
SPW 神奈川県	1 $\begin{matrix} 15 & - & 9 \\ 12 & - & 15 \\ 6 & - & 15 \end{matrix}$ 2	 ④ $\begin{matrix} 15 & - & 5 \\ 15 & - & 8 \\ - & & - \end{matrix}$ 0	 ⑥ $\begin{matrix} 15 & - & 7 \\ 9 & - & 15 \\ 11 & - & 15 \end{matrix}$ 2	4 1 - 2	1 4 / 4	1.101 98 / 89	3	

日向夏パート 3位リーグ	Spark 愛媛県	DiCE 埼玉県	ディズニー 宮崎県	もくよう会 佐賀県	採点 勝敗	セット率	ポイント率	順位
Spark 愛媛県	 ⑤ $\begin{matrix} 15 & - & 7 \\ 15 & - & 3 \\ - & & - \end{matrix}$ 0	 ③ $\begin{matrix} 15 & - & 6 \\ 15 & - & 13 \\ - & & - \end{matrix}$ 0	 ④ $\begin{matrix} 10 & - & 15 \\ 10 & - & 15 \\ - & & - \end{matrix}$ 2	5 2 - 1	2 4 / 2	1.355 80 / 59	2	
DiCE 埼玉県	0 $\begin{matrix} 7 & - & 15 \\ 3 & - & 15 \\ - & & - \end{matrix}$ 2	 ② $\begin{matrix} 15 & - & 8 \\ 15 & - & 11 \\ - & & - \end{matrix}$ 0	 ⑥ $\begin{matrix} 15 & - & 11 \\ 14 & - & 16 \\ 11 & - & 15 \end{matrix}$ 2	4 1 - 2	0.75 3 / 4	0.879 80 / 91	3	
ディズニー 宮崎県	0 $\begin{matrix} 6 & - & 15 \\ 13 & - & 15 \\ - & & - \end{matrix}$ 2	 ② $\begin{matrix} 8 & - & 15 \\ 11 & - & 15 \\ - & & - \end{matrix}$ 2	 ⑥ $\begin{matrix} 6 & - & 15 \\ 11 & - & 15 \\ - & & - \end{matrix}$ 2	3 0 - 3	0 0 / 6	0.611 55 / 90	4	
もくよう会 佐賀県	2 $\begin{matrix} 15 & - & 10 \\ 15 & - & 10 \\ - & & - \end{matrix}$ 0	 ④ $\begin{matrix} 11 & - & 15 \\ 16 & - & 14 \\ 15 & - & 11 \end{matrix}$ 1	 ⑥ $\begin{matrix} 15 & - & 6 \\ 15 & - & 11 \\ - & & - \end{matrix}$ 0	6 3 - 0	6 6 / 1	1.324 102 / 77	1	

日向夏パート 4位リーグ	御坂体協 山梨県	やまだACE 富山県	オリブ 栃木県	あざみ 宮崎県	採点 勝敗	セット率	ポイント率	順位
御坂体協 山梨県	 ⑤ $\begin{matrix} 15 & - & 12 \\ 16 & - & 17 \\ 16 & - & 14 \end{matrix}$ 1	 ③ $\begin{matrix} 15 & - & 10 \\ 15 & - & 2 \\ - & & - \end{matrix}$ 0	 ④ $\begin{matrix} 15 & - & 10 \\ 10 & - & 15 \\ 10 & - & 15 \end{matrix}$ 2	6 3 - 0	3 6 / 2	1.274 116 / 91	1	
やまだACE 富山県	1 $\begin{matrix} 12 & - & 15 \\ 17 & - & 16 \\ 14 & - & 16 \end{matrix}$ 2	 ② $\begin{matrix} 15 & - & 10 \\ 15 & - & 11 \\ - & & - \end{matrix}$ 0	 ⑥ $\begin{matrix} 10 & - & 15 \\ 10 & - & 15 \\ - & & - \end{matrix}$ 2	4 1 - 2	0.75 3 / 4	0.948 93 / 98	3	
オリブ 栃木県	0 $\begin{matrix} 10 & - & 15 \\ 2 & - & 15 \\ - & & - \end{matrix}$ 2	 ② $\begin{matrix} 10 & - & 15 \\ 11 & - & 15 \\ - & & - \end{matrix}$ 2	 ⑥ $\begin{matrix} 15 & - & 9 \\ 9 & - & 15 \\ 9 & - & 15 \end{matrix}$ 2	3 0 - 3	0.166 1 / 6	0.666 66 / 99	4	
あざみ 宮崎県	1 $\begin{matrix} 10 & - & 15 \\ 15 & - & 9 \\ 11 & - & 15 \end{matrix}$ 2	 ④ $\begin{matrix} 15 & - & 10 \\ 15 & - & 10 \\ - & & - \end{matrix}$ 0	 ⑥ $\begin{matrix} 9 & - & 15 \\ 15 & - & 9 \\ 15 & - & 9 \end{matrix}$ 1	5 2 - 1	1.666 5 / 3	1.141 105 / 92	2	